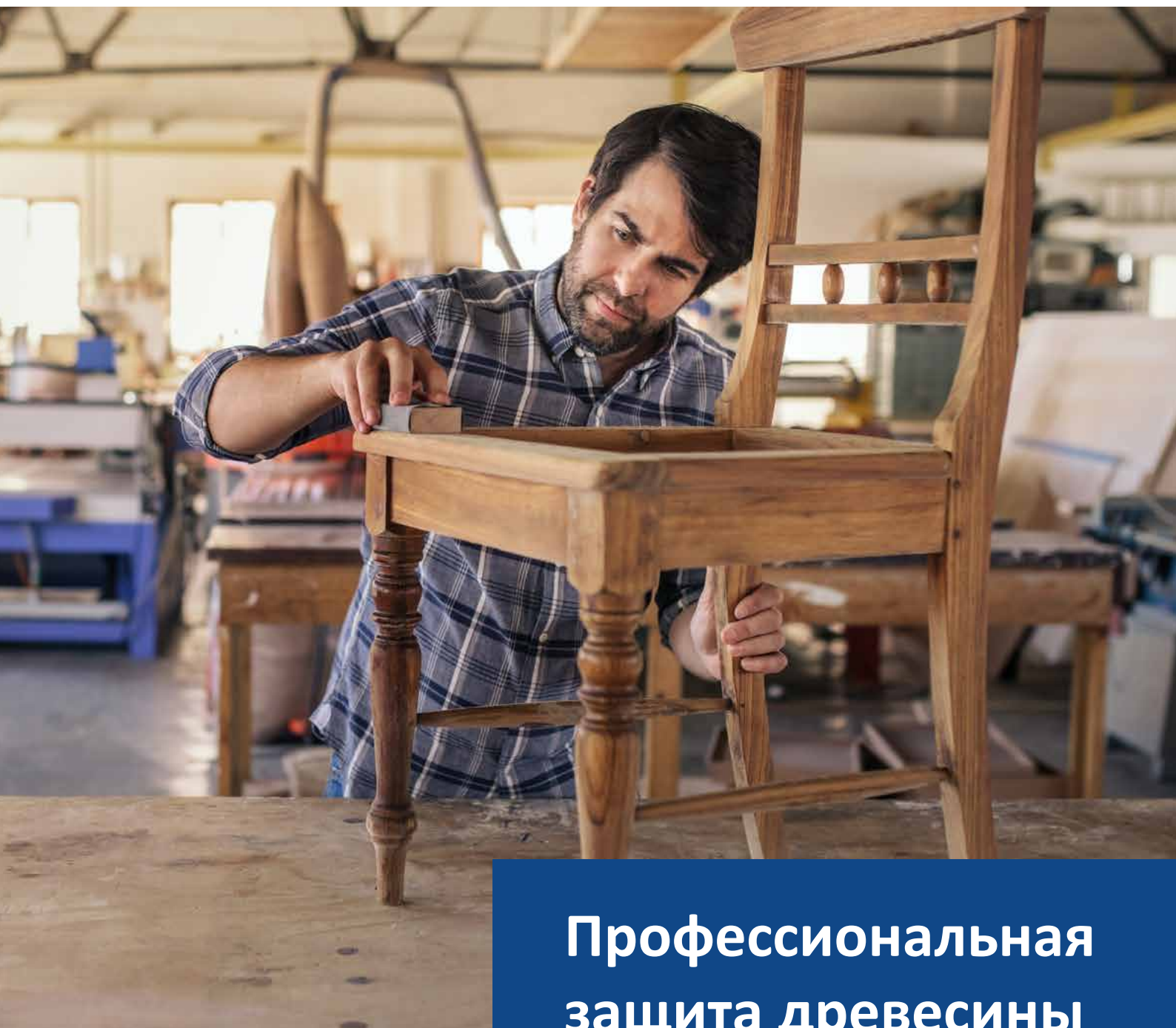


# PURLET®

МЫ ЖИВЕМ ДЕРЕВОМ



Профессиональная  
защита древесины

[www.purlet.cz](http://www.purlet.cz)

  
BARYALAKY

# О нас

Компания «КРАСКИ И ЛАКИ TELURIA» - традиционный чешский производитель красок с более чем 120-летней традицией. Благодаря многолетнему опыту разработки и производства красок, мы предлагаем широкий ассортимент продукции, предназначенной для функциональной защиты всех материалов с соответствующим декоративным и практическим характером.

Линия продукции для защиты древесины PURLET является частью производственной программы компании. Продукция предназначена как для профессионального, так и самостоятельного использования. Качество и ассортимент линии PURLET соответствуют самым строгим требованиям современных тенденций на рынке пиломатериалов. Как производители мы основываемся на знании рынка и нашем опыте долгосрочного сотрудничества с нашими клиентами. Мы также полагаемся на нашу опытную техническую команду, способную гибко реагировать на требования рынка.

Преимуществом компании является собственный инновационный центр. Все краски тестируются как в лаборатории, которая является частью производственной зоны, так и в условиях реальной эксплуатации с соответствующим профессиональным оборудованием.

Производство всей продукции компании осуществляется на одной из самых современных производственных площадок в Чешской Республике. Само производство осуществляется с максимальным уважением к окружающей среде и экологии. Все процессы сертифицированы и соответствуют стандартам управления качеством ISO 9001, экологическому менеджменту ISO 14001 и системе энергоменеджмента ISO 50001.

[www.purlet.cz](http://www.purlet.cz)



## Содержание:

СЕРИЯ PURLET РАЗРАБОТАНА СПЕЦИАЛЬНО ДЛЯ РАБОТЫ С ДЕРЕВОМ	04
ПРИНЦИПЫ РАБОТЫ С ДЕРЕВОМ	05
ПИКТОГРАММЫ	08
ПРОПИТКИ	10
ЛАЗУРЬ	12
КРОЮЩИЕ МАСЛЯНЫЕ КРАСКИ	16
ЛАКИ ДЛЯ ПОЛА	18
МЕБЕЛЬНЫЕ ЛАКИ	22
МАСЛА	24
СПЕЦИАЛЬНЫЕ ПРОДУКТЫ	28
СИСТЕМНЫЕ РЕШЕНИЯ	30
СЕРТИФИКАТЫ PURLET	41

# СЕРИЯ PURLET разработана специально для работы с деревом

**Дерево** - это прекрасный природный материал, который человечество использует с самого начала своего существования. Свидетельством его уникальности является тот факт, что даже в 21 веке оно один из наиболее используемых природных материалов. Благодаря своим исключительным свойствам, дерево является основным сырьем для столярных и плотницких работ, мебели, напольных покрытий и широко используется в строительстве. Благодаря своим неповторимым качествам и красоте оно по праву является номером один среди материалов, из которых создают оригинальные предметы мебели, окна, полы или стропила и другие строительные элементы.

Чтобы в точности соответствовать всем этим критериям, была разработана и протестирована серия продуктов марки **PURLET**, чья главная цель – превратить это дерево в уникальный рабочий материал и изделия из него, которые будут отличаться не только длительным сроком службы, но и высоким качеством. В ассортименте продукции вы найдете не только пропитки, лазури, лаки, масла, но и материалы для ухода за изделиями уже покрытыми защитой.

Если вы спросите почему? Ответ прост...

**Мы живем деревом!**



# Принципы при работе с деревом

Древесина - очень специфический материал, который имеет различный внешний вид и свойства в зависимости от типа. Поэтому этот материал нельзя рассматривать как универсальный. Для правильного выбора краски и ее применения в каждом конкретном случае необходимо учитывать ряд аспектов - конструкцию изделия, способ применения изделия, стабильность размеров в зависимости от влажности, твердость используемой древесины, естественный цвет, возможное присутствие активных веществ в древесине и другие.

## КОНСТРУКЦИЯ ИЗДЕЛИЯ

В случае любительского или профессионального серийного производства необходимо обеспечить правильное конструктивное решение изделия. Правильно построенная конструкция в сочетании с оптимальным выбором используемой древесины и ее последующей поверхностной обработкой оказывает значительное влияние на функциональность и долговечность изделия.

## ВЛАЖНОСТЬ ДРЕВЕСИНЫ

Наиболее важным фактором при работе с древесиной является ее влажность и оптимальное содержание воды в древесине, которое определяет, останется ли форма и размер древесины постоянной, или она будет набухать или сжиматься.

### ИСПОЛЬЗОВАНИЕ ДРЕВЕСИНЫ НА ПРАКТИКЕ В ОТНОШЕНИИ КРАСКИ:

**Техническая влажность (производственная)** – влажность древесины во время производства самого изделия.

**Пользовательская влажность** – влажность готового изделия во время использования.

Как правило, производственная влажность при производстве в идеальном случае равна пользовательской влажности или ниже примерно на 2%.

Частые изменения влажности вызывают разбухание и усадку древесины, что приводит к изменению объема и последующему растрескиванию поверхности. Высокие температуры также ускоряют растрескивание древесины. В результате изменений на поверхности древесины возникает нежелательная среда для появления и роста грибков, разлагающих древесину.

### ТРЕБОВАНИЯ К ПОЛЬЗОВАТЕЛЬСКОЙ ВЛАЖНОСТИ ДРЕВЕСИНЫ В ЗАВИСИМОСТИ ОТ ИСПОЛЬЗОВАНИЯ:

Строительные конструкции:	15 - 22%
Столярные изделия (окна, двери):	12 - 15%
Мебель в комнатах с умеренным обогревом:	10 - 22%
Мебель в комнатах с центральным отоплением:	8 - 22%
Шпон, фанера, планки:	5 - 7%
Музыкальные инструменты:	5 - 7%

## ТВЕРДОСТЬ ДРЕВЕСИНЫ

Твердость древесины – это одно из механических свойств, которое предопределяет порода древесины для конкретного применения.

### Мягкая древесина

- легко обрабатывается
- мягкая древесина более подвержена гниению, чем твердая – на что можно повлиять соответствующей обработкой древесины
- хвойные деревья – ель, сосна, пихта
- лиственные деревья – липа, тополь, ива

### Твердая древесина

- обычно более прочная
- лиственные деревья - дуб, бук, ясень, акация
- хвойные деревья – тис

### КЛАССИФИКАЦИЯ ПОРОД ДРЕВЕСИНЫ И ИХ ТВЕРДОСТЬ:

Класс твердости	Вид древесины	кг/см <sup>2</sup>	Древесина
1. класс	очень мягкая	0 – 350	ель, сосна, ива, тополь, пихта, липа
2. класс	мягкая	351 – 500	лиственница, ольха, ракета, дугласова пихта
3. класс	средней твердости	501 – 650	платан, каштан, орешник, вяз
4. класс	твердая	651 – 1000	дуб, бук, ясень, акация, клен, вишня
5. класс	очень твердая	1000 – 1500	дуб пушистый, кизил, самшит
6. класс	чрезвычайно твердая	более 1501	эбен и другие экзотические деревья

### ИСПОЛЬЗОВАНИЕ ПОРОД ДРЕВЕСИНЫ НА ПРАКТИКЕ В СОЧЕТАНИИ С КРАСКОЙ:


#### Мягкая древесина

- впитывающее основание
- обшивка зданий (интерьер / экстерьер), срубы, бревенчатые дома, KVN брусня, конструктивные элементы – евроокна, кровельные конструкции, стропила, заборы, карнизы

#### Твердая древесина

- меньше адсорбента на невпитывающем основании
- полы, лестницы, мебель, садовая мебель, террасы, детские площадки

Некоторые виды преимущественно твердых пород содержат активные природные вещества, которые могут замедлять или предотвращать высыхание красок!



## ЦВЕТ ДРЕВЕСИНЫ И ХИМИЧЕСКИЕ ПРОЦЕССЫ

В дополнение к породам и твердости древесины также очень важен цвет самого дерева. Благодаря большому количеству древесных пород древесина доступна в диапазоне оттенков от белого до темно-коричневого, серого или черного.

Как правило, твердые породы несколько темнее, а затем со временем бледнеют и осветляются под воздействием ультрафиолетового излучения, воздуха и химических процессов. Хвойные породы светлее и со временем имеют тенденцию темнеть. Цвет древесины не влияет на механические свойства древесины, это связано с химическими процессами в материале.

Ультрафиолетовое излучение вызывает разложение лигнина (одного из основных компонентов древесины) на водорастворимые вещества, которые впоследствии вымываются с поверхности древесины. Само дерево приобретает типичную пластичную структуру.

### ЦВЕТА ОТДЕЛЬНЫХ ПОРОД ДРЕВЕСИНЫ:


- 1 От белого до желтоватого – *ель, пихта, липа, ясень, клен*
- 2 Белое с розоватым оттенком – *береза, бук*
- 3 От розового до коричнево-фиолетового – *груша, лиственница*
- 4 От оранжевого до красновато-коричневого – *ольха, сосна*
- 5 От серо-коричневого до коричневого – *дуб, орех*
- 6 Корично-коричневый – *вяз*
- 7 Зеленовато-коричневый – *акация*



### ТЕМПЕРАТУРА ПРИ НАНЕСЕНИИ ПОКРЫТИЯ

Погода играет важную роль в применении защитных покрытий для древесины. Никогда не красьте в мороз или при иной неблагоприятной погоде. Покрытие недостаточно хорошо высыхает в холодную погоду.

Идеальная температура для нанесения защитных покрытий древесины составляет 20-25 °C при относительной влажности воздуха 60-65 %. Избегайте нанесения покрытий под прямыми солнечными лучами, так как покрытия могут поблекнуть. При экстремальных температурных и погодных колебаниях покрытие может отслаиваться.



# Пиктограммы



На натуральной основе



Тонирование



Водостойкость



Устойчивость к погодным условиям



УФ устойчивость



Механическая устойчивость



Химическая устойчивость



Анти-скольжение



Эффективность против насекомых



Эффективность против плесени




Эффективность против грибка



Сертифицировано для детских игрушек ČSN EN 71-3





ПРОПИТКИ




ЛАКИ ДЛЯ ПОЛА



СПЕЦИАЛЬНЫЕ  
ПРОДУКТЫ



ЛАЗУРИ



МЕБЕЛЬНЫЕ ЛАКИ

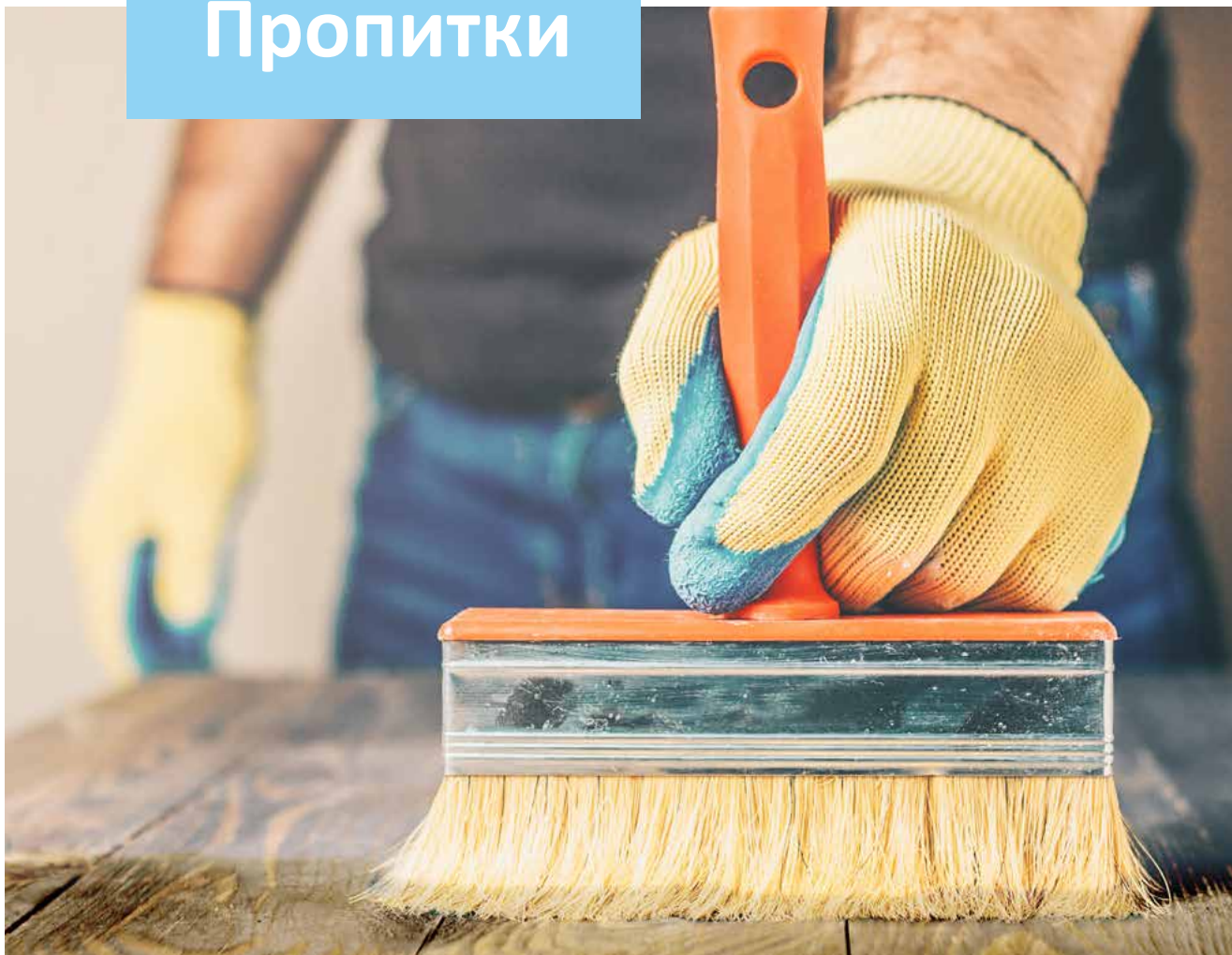


КРОЮЩИЕ МАСЛЯНЫЕ  
КРАСКИ



МАСЛА

# Пропитки



## PURLET®

Пропитка служит для профилактической защиты поверхности древесины и материалов от окрашивающих и повреждающих древесину грибков и дереворазрушающих насекомых. Значительно увеличивает естественную биоцидную и фунгицидную защиту древесины, улучшает адгезию верхнего покрытия и, таким образом, увеличивает общую долговечность всей лакокрасочной системы.

- > Простое использование.
- > Высокая эффективность фунгицидных веществ.
- > Значительно продлевает срок службы лакокрасочной системы.
- > Часть рекомендуемого системного решения лакокрасочного покрытия экстерьера.
- > Сертифицированная эффективность в соответствии с ČSN EN 335.
- > Типовые обозначения в соответствии с ČSN 49 0600-1: FB , B, P, IP , 1, 2, 3, S.

ПРОПИТКИ



# PURLET S 100

## ЗАЩИТНОЕ ПОКРЫТИЕ, СОДЕРЖАЩЕЕ ФУНГИЦИДНЫЕ ВЕЩЕСТВА

Предназначено для профилактической поверхностной защиты лакокрасочного покрытия от плесени, водорослей и заражения грибами.

### Характеристики:

- уменьшает поглощение основания
- повышает адгезию верхнего слоя
- поверхность покрытия устойчива к плесени, водорослям и грибкам
- помогает защитить древесину при биотическом воздействии среды


Нанесение:	кисть, погружение, разбавитель S 6006
Тип:	на основе растворителя
Среда:	экстерьер/интерьер
Оттенки/палитра:	прозрачный
Укрывистость:	6–10 м <sup>2</sup> /л
Варианты упаковки:	0,75 л / 4,5 л / 9 л
Время высыхания:	мин. 24 часа



ПРОПИТКА

### Применение:

Садовая мебель, деревянные фронтоны, подвесные потолки, обшивка стен и потолков, заборы, дачные и деревянные дома, окна, двери, пропитка деревянных полов в экстерьере.



прозрачный

# PURLET W 150

## ФУНГИЦИДНАЯ И ИНСЕКТИЦИДНАЯ ПРОПИТКА

Предназначена для профилактической защиты древесины и материалов из нее от воздействия окрашивающих и повреждающих древесину грибов и дереворазрушающих насекомых.

### Характеристики:


- защита от плесени и дереворазрушающих грибов
- защита от окрашивающих древесину грибов и разрушающих древесину насекомых
- повышает адгезию верхнего слоя
- отличное проникновение в древесину
- уменьшает поглощение основания
- Сертификат EN 335-1, 2, 3

Нанесение:	кисть, погружение
Тип:	на водорастворимой основе
Среда:	экстерьер/интерьер
Оттенки/палитра:	прозрачный
Укрывистость:	6–10 м <sup>2</sup> /кг
Варианты упаковки:	0,7 кг / 5 кг
Время высыхания:	мин. 6-8 часов



### Применение:

Уличная мебель, садовая мебель, деревянные фронтоны, подвесные потолки, обшивка стен и потолков, ограды, коттеджи и деревянные дома, окна, двери, пропитка деревянных полов.



прозрачный

# Лазури



## PURLET®

Лазурь – тонирующая полупрозрачная краска, которая оставляет видимой текстуру древесины в выбранном цвете, и в то же время создает постоянную защитную пленку, которая защищает древесину от биотических и абиотических воздействий. Благодаря использованию эффективных УФ-фильтров и высококачественных пигментов, лазурь устойчива к нежелательному воздействию солнечного света в течение длительного времени. Лазури предназначены для защитных покрытий из мягкой и твердой древесины, чаще всего пергол, коттеджей, срубов, потолков, окон, дверей, заборов, игровых площадок, садовой или уличной мебели. Покрытия просты в обработке, могут тонироваться различными оттенками и легко обновляются при правильном использовании. Наиболее распространенное разделение лазурей основано на толщине слоя покрытия: ПРОПИТЫВАЮЩАЯ, ТОНКОСЛОЙНАЯ и ТОЛСТОСЛОЙНАЯ, – или по растворителю базового связующего вещества – на водной основе и на основе растворителя.

- > Долговечность.
- > Предназначены для стабильных, полустабильных и нестабильных по объему элементов.
- > В оттенках натурального дерева, возможность тонировки в современные пастельные оттенки.
- > На основе натуральных воскодержущих масел.
- > Использование инновационных связующих веществ.
- > Отличная устойчивость к комбинированной нагрузке.
- > Регулирует прохождение водяного пара.

ЛАЗУРИ



# PURLET S 210

## ТОНКОСЛОЙНАЯ ПРОПИТОЧНАЯ ЛАЗУРЬ

Лазурь предназначена для защитного лазурного покрытия мягкой и твердой древесины, подверженной атмосферным воздействиям, а также для покрытий внутренних помещений.

### Характеристики:

- отличная защита от атмосферного воздействия
- покрытие легко обновляется
- подчеркивает текстуру древесины
- содержит натуральные масла и воски
- отличная применяемость
- высокая укрывистость
- УФ-фильтр
- широкий ассортимент смешанных оттенков

Нанесение:	кисть, разбавитель S 6006
Тип:	на основе растворителя
Среда:	экстерьер/интерьер
Оттенки/палитра:	см. палитру цветов
Укрывистость:	13-15 м <sup>2</sup> /л
Варианты упаковки:	0,75 л / 3 л / 9 л
Время высыхания:	до 24 часов



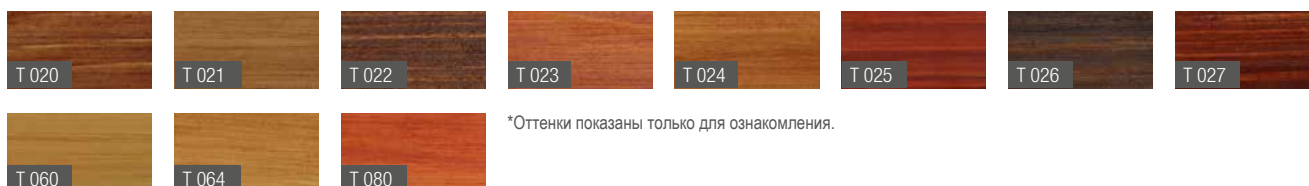
ЛАЗУРИ

### Применение:

Нестабильные, полустабильные и стабильные по объему изделия. Срубы, перголы, детские площадки, заборы, садовая мебель, уличная мебель.



Для наружных покрытий в качестве пропиточного покрытия целесообразно использовать PURLET S 100.



\*Оттенки показаны только для ознакомления.

# PURLET S 230

## ТОЛСТОСЛОЙНАЯ ТИКСОТРОПНАЯ ЛАЗУРЬ

Лазурь предназначена для долговременного защитного окрашивания, прозрачного покрытия мягкой и твердой древесины, подверженной атмосферным воздействиям, а также для покрытий внутри помещений.

### Характеристики:

- длительный срок службы покрытия
- не стекает при нанесении
- высоко декоративное защитное покрытие
- легко обновляемое покрытие
- УФ-фильтр
- широкий ассортимент смешанных оттенков

Нанесение:	кисть, валик, разбавитель S 6006
Тип:	на основе растворителя
Среда:	экстерьер/интерьер
Оттенки/палитра:	см. палитру цветов
Укрывистость:	от 17 м <sup>2</sup> /л
Варианты упаковки:	0,75 л / 3 л
Время высыхания:	до 24 часов

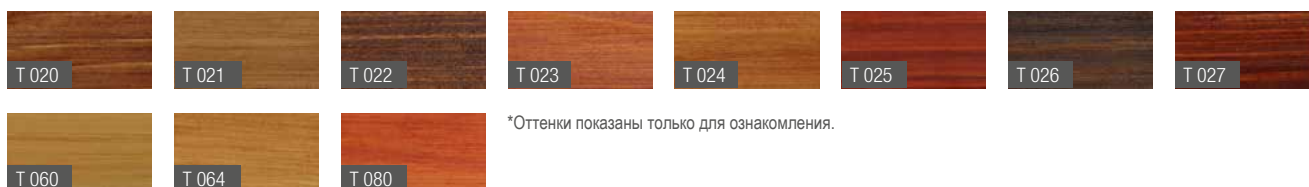


### Применение:

Полустабильные и стабильные по объему изделия. Перголы, окна, двери, подвесные потолки.



Для наружных покрытий в качестве пропиточного покрытия целесообразно использовать PURLET S 100.



\*Оттенки показаны только для ознакомления.

# PURLET W 260

## ТОНКОСЛОЙНАЯ ЛАЗУРЬ

Лазурь на водной основе, которая используется для изготовления качественных лазорных покрытий дерева, как во внутренней, так и во внешней среде.

### Характеристики:

- отличное проникновение в древесину
- содержит восковую эмульсию, водостойкая
- повышенная механическая и химическая устойчивость
- долговременная защита древесины от атмосферного воздействия
- простота нанесения и соединения, высокая укрывистость
- УФ-фильтр
- Сертификат ČSN EN 71-3, безопасность игрушек

Нанесение:	кисть, распыление
Тип:	на водорастворимой основе
Среда:	экстерьер/интерьер
Оттенки/палитра:	см. палитру цветов
Укрывистость:	12–15 м <sup>2</sup> /кг
Варианты упаковки:	0,7 кг / 4 кг / 9 кг
Время высыхания:	до 6 часов



### Применение:

Нестабильные, полустабильные и стабильные по объёму изделия. Срубы, перголы, детские площадки, заборы, садовая мебель, уличная мебель.



Для наружных покрытий целесообразно использовать в качестве пропиточного покрытия PURLET W 150.



\*Оттенки показаны только для ознакомления.

# PURLET W 280

## ТОЛСТОСЛОЙНАЯ ЛАЗУРЬ

Лазурь на водной основе предназначена для новых и восстановленных покрытий деревянных изделий, особенно на открытом воздухе.

### Характеристики:

- долгосрочная защита от атмосферного воздействия и УФ-излучения
- длительная эластичность
- подчеркивает текстуру древесины
- широкий ассортимент тонированных оттенков

Нанесение:	кисть
Тип:	на водорастворимой основе
Среда:	экстерьер/интерьер
Оттенки/палитра:	см. палитру цветов
Укрывистость:	6–8 м <sup>2</sup> /кг
Варианты упаковки:	0,7 кг / 4 кг / 9 кг
Время высыхания:	6 часов



### Применение:

Полустабильные и стабильные по объёму изделия, евроокна, окна, двери, подвесные потолки.



Для наружных покрытий в качестве пропиточного покрытия целесообразно использовать PURLET W 150.



\*Оттенки показаны только для ознакомления.



ЛАЗУРИ



# Кроющие масляные краски



## PURLET®

Кроющее масляное покрытие предназначено для поверхностной обработки деревянных заборов, беседок, облицовки деревянных зданий и других элементов в уличной и внутренней среде. Покрытие сохраняет рельеф, пластичность дерева, является светостойкой и водостойкой с нелипкой «antiblocking» поверхностью.

Обеспечивает циркуляцию влаги в древесине, содержит УФ-фильтр и эффективную защиту от плесени и грибков. Покрытие долговечно и идеально эластично.

Соответствует требованиям ČSN EN 71-3, Часть 3: Безопасность игрушек. Миграция определенных элементов.

- > 4 в 1: изолирующее, грунтовочное, промежуточное и верхнее покрытие в одном слое.
- > Отличная кроющая способность.
- > Эластичность.
- > Не желтеет.
- > Сохраняет структуру дерева.
- > Сатиновый вид.
- > Адгезия/сушка даже на проблемных породах деревьев.
- > Сертифицировано ČSN EN 71-3.

КРОЮЩИЕ МАСЛЯНЫЕ  
КРАСКИ





# PURLET W 350 W-A / C

## КРОЮЩЕЕ МАСЛЯНОЕ ПОКРЫТИЕ

Покрытие, предназначенное для поверхностной обработки древесных материалов, сохранения текстуры, рельефа древесины.

### Характеристики:

- Изоляционный, грунтовочный, промежуточный и верхний слои в одном лакокрасочном материале (4 в 1)
- светостойкое, не желтеет
- эластичное и прочное покрытие с механической устойчивостью
- сохраняет структуру дерева
- долгосрочная защита от атмосферных воздействий и УФ

<b>Нанесение:</b>	кисть, распыление, валик
<b>Тип:</b>	на водорастворимой основе
<b>Среда:</b>	экстерьер/интерьер
<b>Оттенки/палитра:</b>	см. палитру
<b>Укрывистость:</b>	6–8 м <sup>2</sup> /кг
<b>Варианты упаковки:</b>	0,7 кг / 4 кг / 9 кг
<b>Время высыхания:</b>	временной интервал 8-24 часа между отдельными покрытиями в зависимости от температуры и влажности



### Применение:

Наружные панели зданий, срубы, садовая мебель, заборы, деревянные щиты, потолок, обшивка стен и потолков, окна, двери.




W 350 W-A

W 350 C


⌚ Древесина (особенно сосна) должна быть очищена от любых смол путем промывки смесью подходящих растворителей. Защита древесины пропиткой осуществляется с помощью продукта PURLET W 150..

Производится в белом оттенке W 350 W-A, и в базе W 350 C доступной для тонировки других оттенков.



\*Оттенки показаны только для ознакомления.

# Лаки для пола



## PURLET®

Прозрачный лак для пола представляет собой очень прочную и долговечную лакокрасочную пленку с отличной механической и химической устойчивостью. Характеризуется отличной растекаемостью по поверхности. Легко наносится. Обладает отличными противоскользящими свойствами в сухих и влажных условиях, устойчив к УФ-излучению и препятствует проникновению воды в основание. Лак естественно подчеркивает структуру дерева и создает впечатляющий внешний вид поверхности.

Лаки предназначены для всех стандартных типов деревянных полов, включая возможность использования на деревянных ступенях и деревянных лестницах. Они обычно используются для полов с нагрузкой, спортивных залов, общественных зданий, облицовки стен, перил, паркета и деревянных полов.

- > Отличная растекаемость.
- > Эффективные антипенные и выравнивающие добавки.
- > УФ-стабильность.
- > Визуализация структуры и цвета основания.
- > Системное решение.
- > Четкий внешний вид лаковой пленки.
- > Современные уровни глянца. МАТ/ПОЛУМАТ/ГЛЯНЕЦ.
- > Сертифицировано для детских игрушек ČSN EN 71-3.

ЛАКИ ДЛЯ ПОЛА



# PURLET S 410 SM

## НАРУЖНЫЙ ЛАК ДЛЯ ПОЛА

Прозрачный защитный лак для верхних покрытий из дерева, ДСП или пробки для использования на открытом воздухе и внутри помещений.

### Характеристики:

- эффектный внешний вид
- механически устойчивый, устойчивость к УФ-излучению
- уретановый
- отличная шлифуемость
- водостойкость
- образует постоянный защитный слой
- Сертификат антискольжения ČSN 744507

<b>Нанесение:</b>	кисть, валик, распыление, разбавитель S 6006
<b>Тип:</b>	на водорастворимой основе
<b>Среда:</b>	экстерьер/интерьер
<b>Оттенки/палитра:</b>	бесцветный, полуматовый
<b>Укрывистость:</b>	10–12 м <sup>2</sup> /л
<b>Варианты упаковки:</b>	0,75 л / 2,5 л / 4 л
<b>Время высыхания:</b>	поверхность 3 часа, сушка 24 часа




ЛАКИ ДЛЯ ПОЛА

### Применение:

Лакировка паркета, деревянных полов, лестниц, дверей, перил, деревянной облицовки и декоративного молдинга.



- ↳ PURLET S 410 SM можно использовать на поверхностях, непосредственно контактирующих с пищевыми продуктами, кормами и питьевой водой. Рекомендуется наносить на новые полы как минимум 3 верхних слоя.
- Перед использованием PURLET S 410 SM прежде всего в экстерьерных работах нанесите защитное покрытие PURLET S 100.



# PURLET W 450

## БАЗОВЫЙ ЛАК ДЛЯ ПОЛА 1K PUR

Базовый лак для пола для подготовки и оптимизации поверхности перед нанесением верхних лаков.

### Характеристики:

- легко наносится
- отличная растекаемость
- детально подчеркивает структуры древесины
- подходит для больших площадей
- шлифуемый


<b>Нанесение:</b>	кисть, валик
<b>Тип:</b>	на водорастворимой основе
<b>Среда:</b>	интерьер
<b>Оттенки/палитра:</b>	бесцветный, полуматовый
<b>Укрывистость:</b>	10–12 м <sup>2</sup> /л
<b>Варианты упаковки:</b>	2,5 кг / 5 кг
<b>Время высыхания:</b>	готовый слой засыхает до 4 часов от пыли



### Применение:

Лакировка паркета, деревянных полов, лестниц.

- ↳ Заполнение микропор основания, выравнивание впитывающей способности основания.



# PURLET W 460 M / SM / G

## ЛАК ДЛЯ ПОЛА 1K PUR

Однокомпонентный полиуретановый лак на водной основе для деревянных полов с нормальными и средними нагрузками в интерьерах. Подходит для экзотической и светлой древесины.

### Характеристики:

- очень устойчивый к истиранию
- содержит УФ-фильтр
- простота нанесения, отличная текучесть
- эффектный внешний вид
- подходит для экзотического и светлого дерева
- Сертификат антискольжения ČSN 744507

<b>Нанесение:</b>	кисть, валик, распыление
<b>Тип:</b>	на водорастворимой основе
<b>Среда:</b>	интерьер
<b>Оттенки/палитра:</b>	прозрачный - мат, полуматовый, глянец
<b>Укрывистость:</b>	8–12 м <sup>2</sup> /кг
<b>Варианты упаковки:</b>	0,6 кг / 2,5 кг / 5 кг
<b>Время высыхания:</b>	поверхность до 6 часов




### Применение:

Лакировка паркета, деревянных полов, обшивка стен, лестниц, пробки.



↳ Покрываемая поверхность не должна содержать посторонних частиц и пыли, а смоляные пятна должны быть смыты растворителем. Основание рекомендуется вскрыть базовым лаком PURLET W 450.

W 460 M W 460 SM W 460 G



# PURLET W 470 M / SM

## ЛАК ДЛЯ ПОЛА 1K PUR LAK СУПЕР

Однокомпонентный полиуретановый лак на водной основе для деревянных полов со средними и сильными нагрузками в интерьерах. Подходит для экзотической и светлой древесины.

### Характеристики:

- очень твердый лак с отличной текучестью
- высокая механическая стойкость
- устойчив к УФ-излучению
- полы со средней и сильной нагрузкой
- Сертификат антискольжения ČSN 744507

<b>Нанесение:</b>	кисть, валик, распыление
<b>Тип:</b>	на водорастворимой основе
<b>Среда:</b>	интерьер
<b>Оттенки/палитра:</b>	прозрачный – мат, полуматовый
<b>Укрывистость:</b>	8–12 м <sup>2</sup> /кг
<b>Варианты упаковки:</b>	2,5 кг / 5 кг
<b>Время высыхания:</b>	поверхность до 6 часов




### Применение:

Полы с нагрузкой, спортивные залы, общественные здания, паркетные полы, деревянные полы, обшивка стен, лестницы, пробка.



↳ Покрываемая поверхность не должна содержать посторонних частиц и пыли, а смоляные пятна должны быть смыты растворителем. Основание рекомендуется вскрыть базовым лаком PURLET W 450.

W 470 M W 470 SM





ЛАКИ ДЛЯ ПОЛА



# Мебельные лаки



## PURLET®

Прозрачные лаки на водной основе, предназначенные для новых и реставрируемых покрытий мебели и деревянных элементов из мягкой и твердой древесины в интерьере. Это такие элементы как стулья, обеденные столы, шкафы, комоды, кровати, двери, обшивка стен и потолков, изделия из древесноволокнистой плиты, а также другие элементы на основе дерева.

Благодаря своим превосходным свойствам лаки подчеркивают естественную красоту дерева, защищают его, легко наносятся, легко шлифуются и быстро сохнут. Они обладают высокой износостойкостью не только механически (удар, царапина, истирание), но и устойчивы к большинству бытовых химикатов.

- > Механически и химически стойкие.
- > Быстрое высыхание.
- > Легко шлифуются.
- > Легко наносятся.
- > Подчеркивают красоту дерева.
- > Соответствие стандарту ČSN EN 71-3.

МЕБЕЛЬНЫЕ ЛАКИ



# PURLET W 550 SM

## МЕБЕЛЬНЫЙ ВЕРХНИЙ И БАЗОВЫЙ ЛАК

Полуматовый прозрачный лак на водной основе для новых и реконструируемых покрытий деревянных изделий.

### Характеристики:

- быстрая сушка
- хорошо шлифуется
- износостойкий
- покрытие мебели в интерьере
- хорошая химическая стойкость


Нанесение:	распыление
Тип:	на водорастворимой основе
Среда:	интерьер
Оттенки/палитра:	прозрачный, полуматовый
Укрывистость:	8–12 м <sup>2</sup> /кг
Варианты упаковки:	18 кг
Время высыхания:	быстросохнущий



МЕБЕЛЬНЫЕ ЛАКИ

### Применение:

Кровати, деревянные панели, шкафы, древесноволокнистые плиты, фанера.



прозрачный



# PURLET W 570 SM / SG

## МЕБЕЛЬНЫЙ ВЕРХНИЙ И БАЗОВЫЙ ЛАК

Водорастворимый прозрачный лак предназначен для новых и реконструируемых покрытий мебели.

### Характеристики:

- механически и химически стойкий
- быстрая сушка
- простота нанесения, отличная текучесть
- отлично шлифуется
- очень хорошая химическая стойкость
- Сертификат ČSN EN 71-3, безопасность игрушек

Нанесение:	распыление
Тип:	на водорастворимой основе
Среда:	интерьер
Оттенки/палитра:	прозрачный - полуматовый, полуглянцев
Укрывистость:	8–10 м <sup>2</sup> /кг
Варианты упаковки:	5 кг, 18 кг
Время высыхания:	быстросохнущий



### Применение:

Стол, обеденные столы, стулья, барные доски, кровати, панели, шкафы, древесноволокнистые плиты, фанера.



прозрачный



W 570 SM

W 570 SG

# Масла



## PURLET®

Масло или масло-воск придает древесине декоративный вид и, как правило, оживляют поверхность древесины. Характеризуется хорошей проникающей способностью в основание. Само покрытие легко обновляется. Обработанные маслом или маслом-воском поверхности очень водоотталкивающие и в то же время дышащие. Используется для защитных покрытий мягкой и твердой древесины, таких как настилы, балочные потолки, деревянная мебель, террасы и садовая мебель.

- > Легко наносится.
- > Высокая укрывистость.
- > Легко восстанавливается.
- > Современный тренд.
- > Возобновляемость используемого сырья.

МАСЛА





# PURLET S 600

## ЗАЩИТНОЕ МАСЛО

Масло предназначено для обработки мягкой и твердой древесины, подверженной атмосферным воздействиям, и для интерьерных покрытий.

### Характеристики:

- шелковый глянец
- оживляет поверхность дерева
- дышащий
- водонепроницаемый
- бесцветный

**Нанесение:** кисть, разбавитель S 6006

**Тип:** на основе растворителя

**Среда:** экстерьер/интерьер

**Оттенки/палитра:** прозрачное

**Укрывистость:** 8–10 м<sup>2</sup>/л

**Варианты упаковки:** 0,75 л / 2,5 л

**Время высыхания:** до 24 часов




МАСЛА

### Применение:

Садовая мебель, деревянные элементы. Столы, стулья, террасы, обшивка, перголы.



При обновлении покрытия необходимо удалить старый слой покрытия, например, шлифовкой.



# PURLET S 620 / S 621

## ТЕРРАСНОЕ МАСЛО С КАРНАУБСКИМ ВОСКОМ

Масло предназначено для защитных покрытий всех пород дерева, в том числе тропических пород, подверженных атмосферным воздействиям, и для интерьерных покрытий.

### Характеристики:

- эффектный внешний вид
- водоотталкивающий
- устойчивость к УФ-излучению
- содержит противогрибковые вещества
- содержит карнаубский воск
- Сертификат антискольжения ČSN 744507

**Нанесение:** кисть, разбавитель S 6006

**Тип:** на основе растворителя

**Среда:** экстерьер/интерьер

**Оттенки/палитра:** прозрачное, тик

**Укрывистость:** 15–20 м<sup>2</sup>/л

**Варианты упаковки:** 0,75 л / 2,5 л

**Время высыхания:** до 24 часов



### Применение:


Террасы, садовая мебель, деревянные элементы. Столы, стулья, панели, перголы.



При обновлении покрытия необходимо удалить старый слой покрытия, например, шлифовкой.

S 620

S 621



\*Оттенки показаны только для ознакомления.

# PURLET N 650

## НАТУРАЛЬНОЕ ЗАЩИТНОЕ МАСЛО С ПЧЕЛИНЫМ ВОСКОМ

Масло предназначено для защитных покрытий всех пород дерева, в том числе тропических, подверженных атмосферным воздействиям, и для интерьерных покрытий.

### Характеристики:

- на основе натурального возобновляемого сырья
- содержит пчелиный воск
- водоотталкивающее, дышащее
- высоко декоративный внешний вид

Нанесение:	кисть, разбавитель
Тип:	на основе натуральных масел
Среда:	экстерьер/интерьер
Оттенки/палитра:	прозрачное
Укрывистость:	до 25 м <sup>2</sup> /л
Варианты упаковки:	0,75 л / 2,5 л
Время высыхания:	до 24 часов




### Применение:

Интерьерная мебель, садовая мебель, деревянные элементы. Столы, стулья, террасы, панели.



При обновлении покрытия необходимо удалить старый слой покрытия, например, шлифовкой.



# PURLET N 660

## ЗАЩИТНОЕ МАСЛО 100% НАТУРАЛЬНОЕ

Масло предназначено для защитных покрытий всех пород дерева, в том числе тропических пород, подверженных атмосферным воздействиям, и для интерьерных покрытий.

### Характеристики:

- на основе натурального возобновляемого сырья
- 100% натуральное
- декоративный внешний вид
- дышащее
- водонепроницаемое

Нанесение:	кисть, разбавитель
Тип:	на основе натуральных масел
Среда:	экстерьер/интерьер
Оттенки/палитра:	прозрачное
Укрывистость:	до 25 м <sup>2</sup> /л
Варианты упаковки:	0,75 л / 2,5 л
Время высыхания:	до 24 часов





### Применение:

Интерьерная мебель, садовая мебель, деревянные элементы. Столы, стулья, террасы, панели.



При обновлении покрытия необходимо удалить старый слой покрытия, например, шлифовкой.





МАСЛА



# Специальные продукты



## PURLET®

Специальные продукты дополняют ассортимент продуктов для древесины. Они являются неотъемлемой частью некоторых систем или используются самостоятельно.

- > Разработано в производственной лаборатории.
- > Испытано в лабораторных и производственных условиях

СПЕЦИАЛЬНЫЕ ПРОДУКТЫ



# PURLET W 720

## ВОССТАНАВЛИВАЮЩИЙ БАЛЬЗАМ

Бальзам используется для восстановления (реставрации) покрытий деревянных поверхностей, окрашенных тонкослойной лазурью PURLET W 260 - особенно тех элементов, которые, как ожидается, будут иметь повышенную механическую или погодную нагрузку.

### Характеристики:


- продление срока службы краски
- не растекается при применении
- водостойкий слой
- разбавляется водой в пропорциях 1:3-6
- высокое качество проводимого ухода

<b>Нанесение:</b>	кисть, губка, ткань
<b>Тип:</b>	на водорастворимой основе
<b>Среда:</b>	экстерьер/интерьер
<b>Оттенки/палитра:</b>	см. палитру цветов
<b>Укрывистость:</b>	40-72 м <sup>2</sup> /кг
<b>Варианты упаковки:</b>	0,7 кг
<b>Время высыхания:</b>	до 6 часов



### Применение:

Полы, срубы, изделия из дерева.



# Системные решения

## Экстерьер/интерьер

W

НА ВОДНОЙ ОСНОВЕ

S

НА ОСНОВЕ  
РАСТВОРИТЕЛЯ

N

НАТУРАЛЬНЫЕ

# Полы в экстерьере

## наружные полы/террасы

НАРУЖНЫЙ ПОЛ, ТЕРРАСА



лак

S

### БАЗОВОЕ ПОКРЫТИЕ

#### PURLET S 100 (W 150)

Защитное покрытие,  
содержащее фунгициды  
150 мл/м<sup>2</sup>.



**СОВЕТ!** Отшлифуйте наждачной бумагой зернистостью P180-220 для идеального финального внешнего вида покрытия.

### ВЕРХНЕЕ ПОКРЫТИЕ

#### PURLET S 410 SM

Наружный лак для пола.  
SM - полуматовый



**СОВЕТ!** Соблюдайте условия применения. Нанесите максимум 120 мкм мокрой пленки за одно нанесение. Нанесите 3 слоя для достижения максимального качества.

Избегайте сквозняков и прямых солнечных лучей на лакируемой поверхности во время нанесения и во время высыхания краски. Нанесение проводите достаточным количеством человек.

НАРУЖНЫЙ ПОЛ, ТЕРРАСА



масло

S

### БАЗОВОЕ ПОКРЫТИЕ

#### PURLET S 100 (W 150)

Защитное покрытие,  
содержащее фунгициды  
150 мл/м<sup>2</sup>.

**СОВЕТ!** Отшлифуйте наждачной бумагой зернистостью P180-220 для идеального финального внешнего вида покрытия.

### ВЕРХНЕЕ ПОКРЫТИЕ

#### PURLET S 620 / S 621

Террасное масло с карнаубским воском.



**СОВЕТ!** Используйте кисть из натуральной или смешанной щетины. Нанесите один очень тонкий слой. В случае излишков примерно через 30 минут сотрите невпитавшееся покрытие по направлению волокон древесины сухой кистью или хлопчатобумажной тканью. Такое же нанесение возможно после 24 часов сушки.

Выполняйте техническое обслуживание покрытия минимум один раз в 2 года. Повторение цикла ухода всегда пропорционально нагрузке на пленку покрытия.

# Внешние элементы

детские площадки/садовая мебель/уличная мебель

ДЕТСКИЕ ПЛОЩАДКИ



ПРОПИТКА

**PURLET W 150**

Фунгицидная и инсектицидная пропитка 150 г/м<sup>2</sup>.



**COBET!** Отшлифуйте наждачной бумагой зернистостью P180-220 для идеального финального внешнего вида покрытия.

ВЕРХНИЙ СЛОЙ

**PURLET W 260**

Тонкослойная лазурь.



**COBET!** Наносите кистью с искусственной щетиной. Соблюдайте условия нанесения.


PURLET W 260 соответствует требованиям ČSN EN 71-3.

Система смешивания > 60 оттенков.

Повышенная механическая и химическая стойкость покрытия.

Хорошая адгезия и сушка на проблемных породах древесины.

САДОВАЯ МЕБЕЛЬ, УЛИЧНАЯ МЕБЕЛЬ



ПРОПИТКА

**PURLET S 100 (W 150)**

Защитное покрытие, содержащее фунгицидные вещества 150 мл/м<sup>2</sup>.



**COBET!** Отшлифуйте наждачной бумагой зернистостью P180-220 для идеального финального внешнего вида покрытия.

ВЕРХНИЙ СЛОЙ

**PURLET W 210**

Тонкослойная пропиточная лазурь.



**COBET!** Наносите кистью с натуральной или смешанной щетиной.

Дайте пленке полностью высохнуть (созреть) перед использованием.

Для пород древесины с высоким содержанием активных веществ общее время высыхания

(созревание пленки покрытия) может значительно увеличиться.

САДОВАЯ МЕБЕЛЬ, УЛИЧНАЯ МЕБЕЛЬ



ПРОПИТКА

**PURLET W 150**

Фунгицидная и инсектицидная пропитка 150 г/м<sup>2</sup>.



**COBET!** Отшлифуйте наждачной бумагой зернистостью P180-220 для идеального финального внешнего вида покрытия.

ВЕРХНИЙ СЛОЙ

**PURLET W 260**

Тонкослойная лазурь.



**COBET!** Наносите кистью с искусственной щетиной. Соблюдайте условия нанесения.

PURLET W 260 соответствует требованиям ČSN EN 71-3.

Система смешивания > 60 оттенков.

PURLET W 260 - повышенная механическая и химическая стойкость покрытия.

СИСТЕМА PURLET W 150 + PURLET W 260 - рекомендуется!



## ДЕТСКИЕ ПЛОЩАДКИ, САДОВАЯ МЕБЕЛЬ



крошущее масляное покрытие

W

### ПРОПИТКА

#### PURLET W 150

Фунгицидная и инсектицидная пропитка  
80 -100 г/м<sup>2</sup>.



**СОВЕТ!** Затем отшлифуйте наждачной бумагой зернистостью Р180-220 для идеального финального внешнего вида покрытия.

### ВЕРХНИЙ СЛОЙ

#### PURLET W 350

Масляное покрытие.



**СОВЕТ!** Нанесения 2 слоев достаточно для элементов в интерьере.

## САДОВАЯ МЕБЕЛЬ



масло

N

### ПРОПИТКА

#### PURLET S 100 (W 150)

Защитное покрытие, содержащее фунгициды 150 мл/м<sup>2</sup>.

**СОВЕТ!** Чем мельче шлифовка основания во время подготовки, тем лучше конечный результат. Рекомендуем шлифование Р320-Р400.



**СОВЕТ!** Затем отшлифуйте наждачной бумагой зернистостью Р400, для идеального финального внешнего вида покрытия.

### ВЕРХНИЙ СЛОЙ

#### PURLET N 650

Натуральное защитное масло с пчелиным воском или

#### PURLET N 660





Защитное масло 100% натуральное.












**СОВЕТ!** Используйте кисть из натуральной или смешанной щетины. Нанесите один очень тонкий слой. В случае излишков примерно через 30 минут сотрите невпитавшуюся краску по направлению волокон древесины сухой кистью или хлопчатобумажной тканью. Такое же нанесение возможно после 24 часов сушки.

# Постройки

деревянные заборы/перголы/срубы/деревянная обшивка/деревянные домики/уличная мебель

ЗАБОР	ЗАБОР	ПЕРГОЛА	ПЕРГОЛА
 <p>лазурь <span>S</span></p>	 <p>лазурь <span>W</span></p>	 <p>лазурь <span>S</span></p>	 <p>лазурь <span>W</span></p>
<p><b>ПРОПИТКА</b></p> <p><b>PURLET S 100 (W 150)</b> Защитное покрытие, содержащее фунгициды 150 мл/м<sup>2</sup>.</p>	<p><b>ПРОПИТКА</b></p> <p><b>PURLET W 150</b> Фунгицидная и инсектицидная пропитка 150 г/м<sup>2</sup>.</p>	<p><b>ПРОПИТКА</b></p> <p><b>PURLET S 100 (W 150)</b> Защитное покрытие, содержащее фунгициды 150 мл/м<sup>2</sup>.</p>	<p><b>ПРОПИТКА</b></p> <p><b>PURLET W 150</b> Фунгицидная и инсектицидная пропитка 150 г/м<sup>2</sup>.</p>
<p style="text-align: center;">↓</p>	<p style="text-align: center;">↓</p>	<p style="text-align: center;">↓</p>	<p style="text-align: center;">↓</p>
<p><b>ВЕРХНИЙ СЛОЙ</b></p> <p><b>PURLET S 210</b> Тонкослойная пропиточная лазурь.</p>	<p><b>ВЕРХНИЙ СЛОЙ</b></p> <p><b>PURLET W 260</b> Тонкослойная лазурь.</p>	<p><b>ВЕРХНИЙ СЛОЙ</b></p> <p><b>PURLET S 210</b> Тонкослойная пропиточная лазурь. <b>PURLET S 230</b> Толстослойная тиксотропная лазурь.</p>	<p><b>ВЕРХНИЙ СЛОЙ</b></p> <p><b>PURLET W 260</b> Тонкослойная лазурь.</p>
<p style="text-align: center;">↓</p> <p><b>СОВЕТ!</b> Наносите кистью с натуральной или смешанной щетиной.</p>	<p style="text-align: center;">↓</p> <p><b>СОВЕТ!</b> Наносите кистью с искусственной щетиной. Соблюдайте условия нанесения.</p>	<p style="text-align: center;">↓</p> <p><b>СОВЕТ!</b> Наносите кистью с натуральной или смешанной щетиной.</p>	<p style="text-align: center;">↓</p> <p><b>СОВЕТ!</b> Наносите кистью с искусственной щетиной. Соблюдайте условия нанесения.</p>
<p>Система смешивания &gt; 60 оттенков.</p>	<p>Система смешивания &gt; 60 оттенков.</p>	<p>Система смешивания &gt; 60 оттенков.</p>	<p>Система смешивания &gt; 60 оттенков.</p>

<p>СРУБ</p>	<p>СРУБ</p>	<p>ДЕРЕВЯННЫЙ ДОМИК, ДЕРЕВЯННАЯ ОБШИВКА, ЗАБОР</p>
		
<p><b>ПРОПИТКА</b></p> <p><b>PURLET S 100 (W 150)</b> Защитное покрытие, содержащее фунгициды 150 мл/м<sup>2</sup>.</p> <p style="text-align: center;"></p>	<p><b>ПРОПИТКА</b></p> <p><b>PURLET W 150</b> Фунгицидная и инсектицидная пропитка 150 г/м<sup>2</sup>.</p> <p style="text-align: center;"></p>	<p><b>ПРОПИТКА</b></p> <p><b>PURLET W 150</b> Фунгицидная и инсектицидная пропитка 150 г/м<sup>2</sup>.</p> <p style="text-align: center;"></p>
<p><b>СОВЕТ!</b> Затем отшлифуйте наждачной бумагой зернистостью Р180-220 для идеального финального внешнего вида покрытия.</p>	<p><b>СОВЕТ!</b> Затем отшлифуйте наждачной бумагой зернистостью Р180-220 для идеального финального внешнего вида покрытия.</p>	<p><b>СОВЕТ!</b> Затем отшлифуйте наждачной бумагой зернистостью Р180-220 для идеального финального внешнего вида покрытия.</p>
<p><b>ВЕРХНИЙ СЛОЙ</b></p> <p><b>PURLET S 210</b> Тонкослойная пропиточная лазурь.</p> <p style="text-align: center;"></p>	<p><b>ВЕРХНИЙ СЛОЙ</b></p> <p><b>PURLET W 260</b> Тонкослойная лазурь.</p> <p style="text-align: center;"></p>	<p><b>ВЕРХНИЙ СЛОЙ</b></p> <p><b>PURLET W 350</b> Кроющее масляное покрытие.</p> <p style="text-align: center;"></p>
<p><b>СОВЕТ!</b> Наносите кистью с искусственной щетиной. Соблюдайте условия применения. <b>ВНИМАНИЕ!</b> Учитывайте погодные условия. Наносите поверх целых частей / балок / бревен.</p>	<p><b>СОВЕТ!</b> Наносите кистью с искусственной щетиной. Соблюдайте условия применения. <b>ВНИМАНИЕ!</b> Учитывайте погодные условия. Наносите поверх целых частей / балок / бревен.</p>	<p><b>СОВЕТ!</b> При использовании вне помещения - соблюдайте условия применения. Наносите 3 слоя для долговечности. Для оптимального результата наносите краски по отдельным частям.</p>
<p>Система смешивания &gt; 60 оттенков.</p>	<p>Система смешивания &gt; 60 оттенков.</p>	<p>PURLET W 350 соответствует условиям ČSN EN 71-3, часть 3: Безопасность игрушек. Система смешивания по палитре PURLET W 350. Хорошая адгезия и сушка на проблемных породах деревьев. Очень простое нанесение.</p>

# Строительные элементы

## окна/входные двери

ОКНА, ВХОДНЫЕ ДВЕРИ



лазурь

ОКНА, ВХОДНЫЕ ДВЕРИ



лазурь

### ПРОПИТКА

#### PURLET S 100 (W 150)

Защитное покрытие, содержащее фунгициды 150 мл/м<sup>2</sup>.



**СОВЕТ!** Отшлифуйте наждачной бумагой зернистостью P180-220 для идеального финального внешнего вида покрытия.

### ПРОПИТКА

#### PURLET W 150

Фунгицидная и инсектицидная пропитка 150 г/м<sup>2</sup>.



**СОВЕТ!** Отшлифуйте наждачной бумагой зернистостью P180-220 для идеального финального внешнего вида покрытия.

### ВЕРХНИЙ СЛОЙ

#### PURLET S 230

Толстослойная тиксотропная лазурь.

#### PURLET S 210

Тонкослойная пропиточная лазурь.



**СОВЕТ!** Наносите кистью с натуральной или смешанной щетиной. Рекомендуется для изготовления двойных окон, реплик старых окон.

Система смешивания > 60 оттенков.

### ВЕРХНИЙ СЛОЙ

#### PURLET W 280

Толстослойная лазурь.

#### PURLET W 260

Тонкослойная лазурь.



**СОВЕТ!** Наносите кистью с искусственной щетиной.

Система смешивания > 60 оттенков.  
Долговечная прочная пленка покрытия PURLET W 280 также предназначена для серийного производства дверей, окон, евроокон из мягкой древесины.




# Полы в интерьере

спальни/детские комнаты/кухни/гостиные/танцполы/спортивные залы

СПАЛЬНИ, ДЕТСКИЕ КОМНАТЫ	КУХНЯ, ГОСТИНАЯ - ПОЛЫ СО СРЕДНЕЙ И СВЕРХСИЛЬНОЙ НАГРУЗКОЙ	ТАНЦПОЛ, ТРЕНАЖЕРНЫЙ ЗАЛ - ПОЛЫ С СИЛЬНОЙ И СВЕРХ СИЛЬНОЙ НАГРУЗКОЙ	ЕСТЕСТВЕННАЯ ОТДЕЛКА ПОВЕРХНОСТЕЙ
 <p>лак <span style="float: right;">W</span></p>	 <p>лак <span style="float: right;">W</span></p>	 <p>лак <span style="float: right;">W</span></p>	 <p>масло <span style="float: right;">S</span></p>
<p><b>БАЗОВОЕ ПОКРЫТИЕ</b></p> <p><b>PURLET W 450</b> Базовый лак для пола 80-120 г/м<sup>2</sup>.</p> <p style="text-align: center;">↓</p> <p><b>СОВЕТ!</b> Отшлифуйте наждачной бумагой зернистостью P180-220 для идеального финального внешнего вида покрытия.</p>	<p><b>БАЗОВОЕ ПОКРЫТИЕ</b></p> <p><b>PURLET W 450</b> Базовый лак для пола 80-120 г/м<sup>2</sup>.</p> <p style="text-align: center;">↓</p> <p><b>СОВЕТ!</b> Отшлифуйте наждачной бумагой зернистостью P180-220 для идеального финального внешнего вида покрытия.</p>	<p><b>БАЗОВОЕ ПОКРЫТИЕ</b></p> <p><b>PURLET W 450</b> Базовый лак для пола 80-120 г/м<sup>2</sup>.</p> <p style="text-align: center;">↓</p> <p><b>СОВЕТ!</b> Отшлифуйте наждачной бумагой зернистостью P180-220 для идеального финального внешнего вида покрытия.</p>	
<p><b>ВЕРХНЕЕ ПОКРЫТИЕ</b></p> <p><b>PURLET W 460 M / SM / G</b> Лак для пола 1K PUR. M - матовый SM - полуматовый G - глянцевый</p> <p style="text-align: center;">↓</p> <p><b>СОВЕТ!</b> Соблюдайте условия нанесения. Наносите 3 слоя для достижения максимального качества.</p>	<p><b>ВЕРХНЕЕ ПОКРЫТИЕ</b></p> <p><b>PURLET W 470 M / SM</b> Лак для пола 1K. M - матовый SM - полуматовый</p> <p style="text-align: center;">↓</p> <p><b>СОВЕТ!</b> Соблюдайте условия нанесения. Наносите 3 слоя для достижения максимального качества.</p>	<p><b>ВЕРХНЕЕ ПОКРЫТИЕ</b></p> <p><b>PURLET W 470 M / SM</b> Лак для пола 1K или PURLET W 480 SM, Лак для пола 2K extrem. M - матовый SM - полуматовый</p> <p style="text-align: center;">↓</p> <p><b>СОВЕТ!</b> Соблюдайте условия нанесения. Наносите 3 слоя для достижения максимального качества.</p>	<p><b>ВЕРХНЕЕ ПОКРЫТИЕ</b></p> <p><b>PURLET S 620 / S 621</b> Террасное масло с карнаубским воском.</p> <p style="text-align: center;">↓</p> <p><b>СОВЕТ!</b> Используйте кисть из натуральной или смешанной щетины. Нанесите один очень тонкий слой. В случае излишков, протрите невпитавшееся покрытие в направлении волокон дерева сухой кистью или хлопчатобумажной тканью примерно через 30 минут.. Такое же применение возможно после 24 часов сушки.</p>
<p>Для покрытия пробки используйте: PURLET W 460. Избегайте сквозняков и прямых солнечных лучей на лакируемой поверхности во время нанесения и во время высыхания покрытия.</p>	<p>Для покрытия пробки используйте: PURLET W 460. Избегайте сквозняков и прямых солнечных лучей на лакируемой поверхности во время нанесения и во время высыхания покрытия.</p>	<p>Избегайте сквозняков и прямых солнечных лучей на окрашиваемой поверхности во время нанесения и во время высыхания покрытия. Выполняйте нанесение достаточным количеством человек.</p>	<p>Выполняйте техническое обслуживание покрытия минимум один раз в 2 года. Повторение цикла ухода всегда пропорционально нагрузке на пленку покрытия.</p>




# Элементы в интерьере













шкафы/комоды/мебельные гарнитуры/кровати/двери/стулья/обеденные столы/серванты

ШКАФЫ, КРОВАТИ, МЕБЕЛЬНЫЕ ГАРНИТУРЫ, КОМОДЫ, ДВЕРИ	КРЕСЛА, СТОЛОВЫЕ СТОЛЫ, БУФЕТЫ, ШКАФЫ, КОМОДЫ, ДВЕРИ	ЕСТЕСТВЕННАЯ ПОВЕРХНОСТНАЯ ОТДЕЛКА ИНТЕРЬЕРА
 <p>лак <span style="float: right;">W</span></p>	 <p>лак <span style="float: right;">W</span></p>	 <p>лак <span style="float: right;">N</span></p>
<p><b>БАЗОВОЕ ПОКРЫТИЕ</b></p> <p><b>PURLET W 550 SM</b> Мебельный верхний и грунтовочный лак. SM - полуматовый</p> <p style="text-align: center;">↓</p>	<p><b>БАЗОВОЕ ПОКРЫТИЕ</b></p> <p><b>PURLET W 570 SM / SG</b> Мебельный верхний и грунтовочный лак. SM - полуматовый SG - полуглянцевый</p> <p style="text-align: center;">↓</p>	<p><b>ПОДГОТОВКА</b></p> <p>Шлифовка основания.</p> <p style="text-align: center;">↓</p>
<p><b>СОВЕТ!</b> Отшлифуйте наждачной бумагой зернистостью Р180-220 для идеального финального внешнего вида покрытия. Предназначен для распыления.</p>	<p><b>СОВЕТ!</b> Отшлифуйте наждачной бумагой зернистостью Р180-220 для идеального финального внешнего вида покрытия. Предназначен для распыления.</p>	<p><b>СОВЕТ!</b> Чем мельче шлифовка основания во время подготовки, тем лучше конечный результат. Рекомендуем шлифование Р320-Р400.</p>
<p><b>ВЕРХНЕЕ ПОКРЫТИЕ</b></p> <p><b>PURLET W 550 SM</b> Мебельный верхний и грунтовочный лак. SM - полуматовый</p> <p style="text-align: center;">↓</p>	<p><b>ВЕРХНЕЕ ПОКРЫТИЕ</b></p> <p><b>PURLET W 570 SM / SG</b> Мебельный верхний и грунтовочный лак. SM - полуматовый SG - полуглянцевый</p> <p style="text-align: center;">↓</p>	<p><b>ВЕРХНЕЕ ПОКРЫТИЕ</b></p> <p><b>PURLET N 650</b> Натуральное защитное масло с пчелиным воском. <b>PURLET N 660</b> Защитное масло 100% натуральное.</p> <p style="text-align: center;">↓</p>
<p><b>СОВЕТ!</b> Предназначен для распыления. Соблюдайте условия нанесения.</p>	<p><b>СОВЕТ!</b> Предназначен для распыления. Соблюдайте условия нанесения.</p>	<p><b>СОВЕТ!</b> Используйте кисть из натуральной или смешанной щетины. Нанесите один очень тонкий слой. В случае излишков, протрите невпитавшееся покрытие в направлении волокон дерева сухой кистью или хлопчатобумажной тканью примерно через 30 минут. Такое же применение возможно после 24 часов сушки.</p>
<p>Нанести 2 слоя 100-120 г/м<sup>2</sup> для окончательного появления открытых пор. Нанести от 3 до 4 слоев 100-120 г/м<sup>2</sup> для окончательного появления закрытой поры. Технология HVLP не рекомендуется для воздушного распыления. Рекомендуем поэтапное шлифование основания Р120-Р150-Р180 перед нанесением мебельных лаков.</p>	<p>Нанести 2 слоя 100-120 г/м<sup>2</sup> для окончательного появления открытых пор. Нанести от 3 до 4 слоев 100-120 г/м<sup>2</sup> для окончательного появления закрытой поры. Технология HVLP не рекомендуется для воздушного распыления. Рекомендуем поэтапное шлифование основания Р120-Р150-Р180 перед нанесением мебельных лаков.</p>	<p>Выполняйте техническое обслуживание покрытия минимум один раз в 2 года. Повторение цикла ухода всегда пропорционально нагрузке на пленку покрытия.</p>

# Обшивка в интерьере

деревянные панели/стены/потолки

ОБШИВКА	ОБШИВКА	ОБШИВКА
 <p>лазурь <b>S</b></p>	 <p>лазурь <b>W</b></p>	 <p>лазурь <b>N</b></p>
<p><b>ПРОПИТКА</b></p> <p><b>PURLET S 100 (W 150)</b> Защитное покрытие, содержащее фунгициды 100 мл/м<sup>2</sup>.</p> <p style="text-align: center;">↓</p>	<p><b>ПРОПИТКА</b></p> <p><b>PURLET W 150</b> Фунгицидная и инсектицидная пропитка 120 г/м<sup>2</sup>.</p> <p style="text-align: center;">↓</p>	<p><b>ПРОПИТКА</b></p> <p>Шлифовка основания.</p> <p style="text-align: center;">↓</p>
<p><b>СОВЕТ!</b> Отшлифуйте наждачной бумагой зернистостью P180-220 для идеального финального внешнего вида покрытия.</p>	<p><b>СОВЕТ!</b> Отшлифуйте наждачной бумагой зернистостью P180-220 для идеального финального внешнего вида покрытия.</p>	<p><b>СОВЕТ!</b> Чем мельче шлифовка основания во время подготовки, тем лучше конечный результат. Рекомендуем шлифование P320-P400.</p>
<p><b>ВЕРХНЕЕ ПОКРЫТИЕ</b></p> <p><b>PURLET S 210</b> Тонкослойная пропиточная лазурь. <b>PURLET S 230</b> Толстослойная тиксотропная лазурь.</p> <p style="text-align: center;">↓</p>	<p><b>ВЕРХНЕЕ ПОКРЫТИЕ</b></p> <p><b>PURLET W 260</b> Тонкослойная лазурь.</p> <p style="text-align: center;">↓</p>	<p><b>ВЕРХНЕЕ ПОКРЫТИЕ</b></p> <p><b>PURLET N 650</b> Натуральное защитное масло с пчелиным воском. <b>PURLET N 660</b> Защитное масло 100% натуральное.</p> <p style="text-align: center;">↓</p>
<p><b>СОВЕТ!</b> Наносите кистью с натуральной или смешанной щетиной. Для оптимального результата покрытия наносите одну порцию за раз.</p>	<p><b>СОВЕТ!</b> Наносите кистью с натуральной или смешанной щетиной. Для оптимального результата покрытия наносите одну порцию за раз.</p>	<p><b>СОВЕТ!</b> Используйте кисть из натуральной или смешанной щетины. Нанесите один очень тонкий слой. В случае излишков протрите невпитавшуюся краску в направлении волокон древесины сухой кистью или хлопчатобумажной тканью примерно через 30 минут. Такое же применение возможно после 24 часов сушки.</p>
<p>Система смешивания &gt; 60 оттенков.</p>	<p>Система смешивания &gt; 60 оттенков. При использовании лакокрасочных материалов в интерьере рекомендуем использовать водорастворимые системы.</p>	<p>Выполняйте техническое обслуживание покрытия минимум один раз в 2 года. Повторение цикла ухода всегда пропорционально нагрузке на пленку покрытия.</p>

<p>ОБШИВКА</p>	<p>ОБШИВКА</p>	<p>ОБШИВКА</p>
 <p>масляное покрытие </p>	 <p>лак </p>	 <p>лак </p>
<p><b>ПРОПИТКА</b></p> <p><b>PURLET W 150</b> Фунгицидная и инсектицидная пропитка 80-100 г/м<sup>2</sup>.</p> 	<p><b>БАЗОВОЕ ПОКРЫТИЕ</b></p> <p><b>PURLET W 550</b> Верхнее покрытие и базовый лак. SM - полуматовый</p> 	<p><b>БАЗОВОЕ ПОКРЫТИЕ</b></p> <p><b>PURLET W 570 SM / SG</b> Верхнее покрытие и базовый лак. SM - полуматовый SG - полуглянцев</p> 
<p><b>СОВЕТ!</b> Отшлифуйте наждачной бумагой зернистостью Р180-220, для идеального финального внешнего вида покрытия.</p>	<p><b>СОВЕТ!</b> Отшлифуйте наждачной бумагой зернистостью Р180-220 для идеального финального внешнего вида покрытия. Предназначен для распыления.</p>	<p><b>СОВЕТ!</b> Отшлифуйте наждачной бумагой зернистостью Р180-220 для идеального финального внешнего вида покрытия. Предназначен для распыления.</p>
<p><b>ВЕРХНЕЕ ПОКРЫТИЕ</b></p> <p><b>PURLET W 350</b> Кроющее масляное покрытие.</p> 	<p><b>ВЕРХНЕЕ ПОКРЫТИЕ</b></p> <p><b>PURLET W 550 SM</b> Верхнее покрытие и базовый лак. SM - полуматовый</p> 	<p><b>ВЕРХНЕЕ ПОКРЫТИЕ</b></p> <p><b>PURLET W 570 SM / SG</b> Верхнее покрытие и базовый лак. SM - полуматовый SG - полуглянцев</p> 
<p><b>СОВЕТ!</b> Нанесите 2 слоя, достаточных для интерьера.</p>	<p><b>СОВЕТ!</b> Предназначен для распыления. Соблюдайте условия применения.</p>	<p><b>СОВЕТ!</b> Предназначен для распыления. Соблюдайте условия применения.</p>
<p>Нанесение 2-х слоев достаточно для элементов интерьера.</p>	<p>Нанести 2 слоя 100-120 г/м<sup>2</sup> для окончательного появления открытой поры. Нанести от 3 до 4 слоев 100-120 г/м<sup>2</sup> для окончательного появления закрытой поры. Технология HVLP не рекомендуется для воздушного распыления. Рекомендуем поэтапное шлифование основания Р120-Р150-Р180 перед нанесением мебельных лаков.</p>	<p>Нанести 2 слоя 100-120 г/м<sup>2</sup> для окончательного появления открытой поры. Нанести от 3 до 4 слоев 100-120 г/м<sup>2</sup> для окончательного появления закрытой поры. Технология HVLP не рекомендуется для воздушного распыления. Рекомендуем поэтапное шлифование основания Р120-Р150-Р180 перед нанесением мебельных лаков.</p>



## Сертификаты PURLET

---

### Сертификат № 204 / C5 / 2017 / 010-038582 - Изделия для защитных покрытий и покрытий деревянных элементов

PURLET S 410 SM Лак для наружных работ  
PURLET N 660 Защитное масло 100% натуральное  
PURLET N 650 Натуральное защитное масло с пчелиным воском  
PURLET S 210 Тонкослойная пропиточная лазурь  
PURLET S 230 Толстослойная тиксотропная лазурь  
PURLET S 600 Защитное масло  
PURLET S 620 Террасное масло с карнаубским воском  
PURLET S 621 Террасное масло с карнаубским воском Тик

### Протокол EN 71-3 Безопасность игрушек. Часть 3. Миграция определенных элементов

PURLET W 550  
PURLET W 570

### Протокол по определению противоскользящих свойств №. 412600548-1

PURLET 410 SM

### Протокол по определению противоскользящих свойств №. 412602868-01

PURLET S 620  
PURLET S 621

### Сертификат продукта № 15 0721 V/AO

PURLET W 450  
PURLET W 460  
PURLET W 470

### Сертификат продукта № 20 0039 V/AO

PURLET W 550  
PURLET W 570

### Сертификат продукта № 12 0698 V/AO

Требования к строительно-техническому свидетельству  
PURLET W 280

### Сертификат продукта № 18 0387 V/AO

Требования к строительно-техническому свидетельству  
PURLET W 350

### Сертификат продукта № 14 0685 V/AO

Лазурная водорастворимая лакокрасочная система для древесины  
PURLET W 150  
PURLET W 260  
PURLET W 720

### Протокол по определению противоскользящих свойств №. 412602420-1

PURLET W 460

### Протокол по определению противоскользящих свойств №. 412602420-2

PURLET W 470

### Сертификат ISO 9001, 14001, 50001





# PURLET®

МЫ ЖИВЕМ ДЕРЕВОМ

Каталог PURLET в электронном виде доступен тут:



# PURLET®

## ПРОФЕССИОНАЛЬНАЯ ЗАЩИТА ДРЕВЕСИНЫ

BARVY A LAKY TELURIA, s.r.o.

№ 1, 679 61, Скрхов  
Чешская республика

[purlet@teluria.cz](mailto:purlet@teluria.cz)  
[www.purlet.cz](http://www.purlet.cz)



[www.purlet.cz](http://www.purlet.cz)